



**БЮДЖЕТ МУНИЦИПАЛЬНОГО
ОБРАЗОВАНИЯ ГОРОДСКОЙ ОКРУГ
СИМФЕРОПОЛЬ НА 2021 ГОД
И ПЛАНОВЫЙ ПЕРИОД
2022 И 2023 ГОДОВ**



ОСНОВНЫЕ ЗАДАЧИ И ПРИОРИТЕТНЫЕ НАПРАВЛЕНИЯ БЮДЖЕТНОЙ И НАЛОГОВОЙ ПОЛИТИКИ НА 2021 ГОД И ПЛАНОВЫЙ ПЕРИОД 2022 И 2023 ГОДОВ



Бюджетная и налоговая политика направлена на увеличение налогового потенциала бюджета города, стимулирование инвестиционного и инновационного развития городского округа Симферополь с учетом текущей экономической ситуации посредством эффективного, ответственного и прозрачного управления общественными муниципальными финансами.

бюджетной политики

Обеспечение сбалансированности и устойчивости бюджета города

Выполнение в полном объеме принятых социальных обязательств

Реализация мероприятий, направленных на повышение качества планирования и эффективности реализации муниципальных программ, исходя из ожидаемых результатов

Обеспечение прозрачности и открытости общественных муниципальных финансов

налоговой политики

Укрепление и развитие собственной доходной базы бюджета города в условиях сокращения объемов доходных источников

Повышение эффективности управления муниципальными земельными ресурсами, а также иным имуществом городского округа Симферополь

Повышение качества администрирования главными администраторами доходов бюджета города

Работа по повышению эффективности межбюджетных отношений с Республикой Крым



БЮДЖЕТ МО ГО СИМФЕРОПОЛЬ НА 2021-2023 ГОДЫ



Доходы

млн. руб.

Расходы

2021 г.

8 287,1

8 287,1

2022 г.


8 538,5

8 538,5

2023 г.

8 748,6

8 748,6



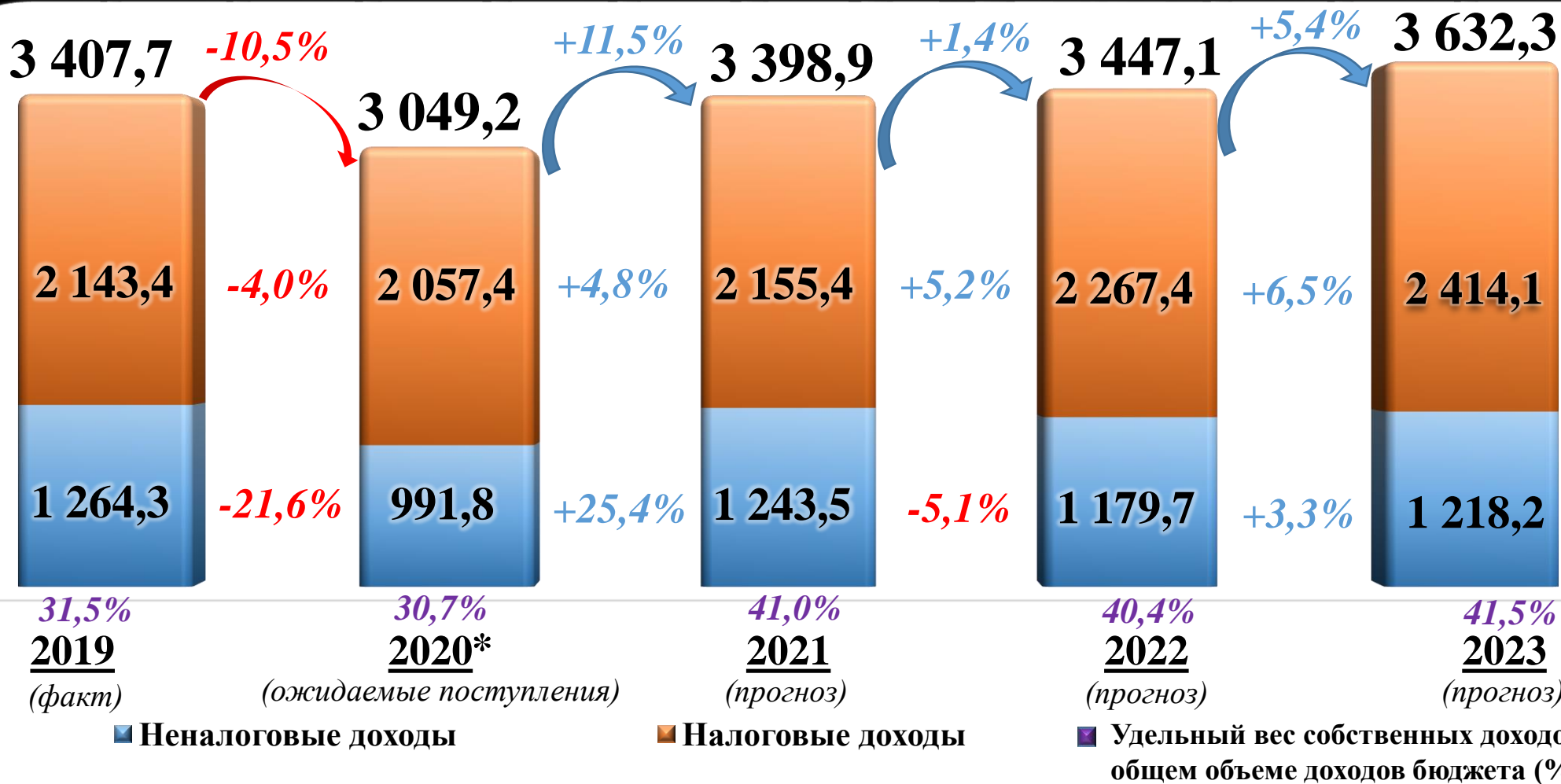
Возможна корректировка объема бюджета 2021-2023 г.г.
в части изменения сумм межбюджетных трансфертов, предоставляемых бюджету города Симферополя
из бюджета Республики Крым (проект ЗРК, 1-е чтение)



ДИНАМИКА РОСТА СОБСТВЕННЫХ ДОХОДОВ БЮДЖЕТА МО ГО СИМФЕРОПОЛЬ В 2019-2023 ГОДАХ



млн. руб.



* - Сокращение ожидаемых поступлений в 2020 году обусловлено введением на территории Республики Крым режима «Повышенная Готовность», а также принимаемыми мерами по обеспечению устойчивого развития экономики и социальной стабильности в условиях ухудшения ситуации в связи с распространением новой коронавирусной инфекции на территории муниципального образования.



ДИНАМИКА ОСНОВНЫХ ДОХОДНЫХ ИСТОЧНИКОВ БЮДЖЕТА МО ГО СИМФЕРОПОЛЬ В 2021-2023 ГОДАХ (рост/снижение)



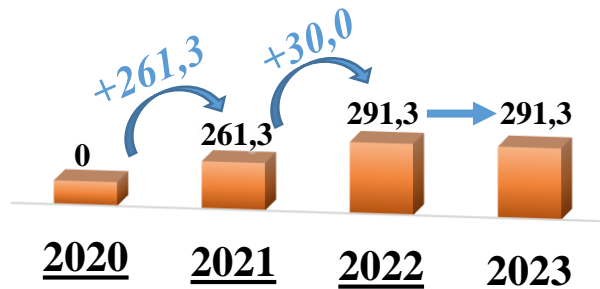
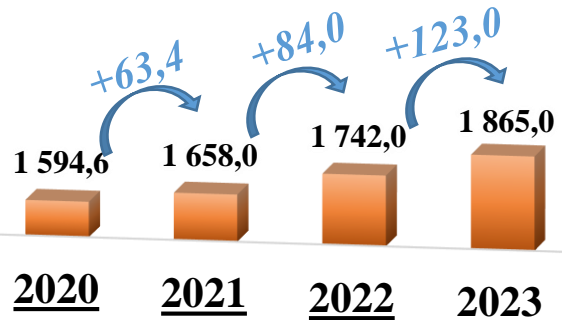
млн. руб.

↑ РОСТ

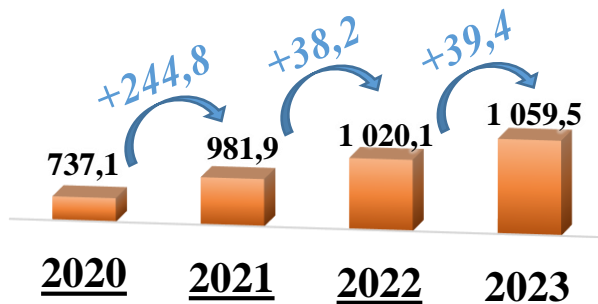
Начиная с 2021 года проектом ЗРК предусмотрены отчисления местным бюджетам из бюджета РК

НДФЛ

Упрощенная система налогообложения

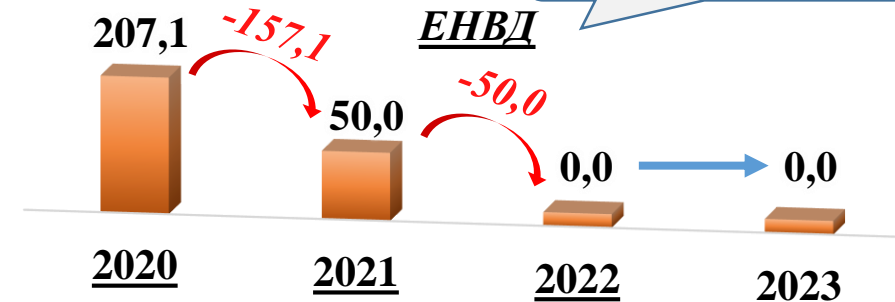


Использование муниципального имущества



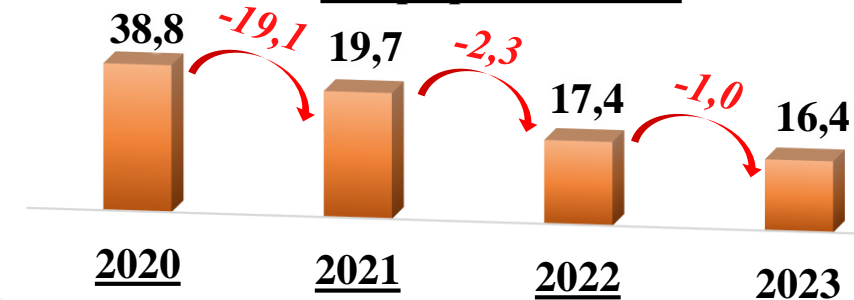
↓ СНИЖЕНИЕ

Федеральный Закон №97-ФЗ (отмена действия ЕНВД с 1 января 2021 года)



В связи с изменениями в БК РФ с 01.01.2020 в части нормативов зачисления в бюджеты

Штрафы, санкции



2020 – ожидаемые; 2021, 2022, 2023 - прогноз




БЕЗВОЗМЕЗДНЫЕ ПОСТУПЛЕНИЯ В ВИДЕ МЕЖБЮДЖЕТНЫХ ТРАНСФЕРТОВ В БЮДЖЕТ МО ГО СИМФЕРОПОЛЬ В 2021 – 2023 Г.Г.



3465,0 3418,9 3415,0

млн. руб.



Образование

1226,0 1160,5 1157,2

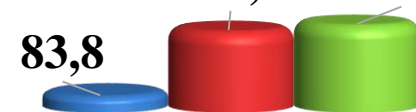


Сфера соц. защиты и культуры

83,8

407,7

438,8



Транспорт и городское хозяйство

83,7

84,3

83,6



Мун. органы на переданные полномочия

29,7

20,0

21,7



ЖКХ

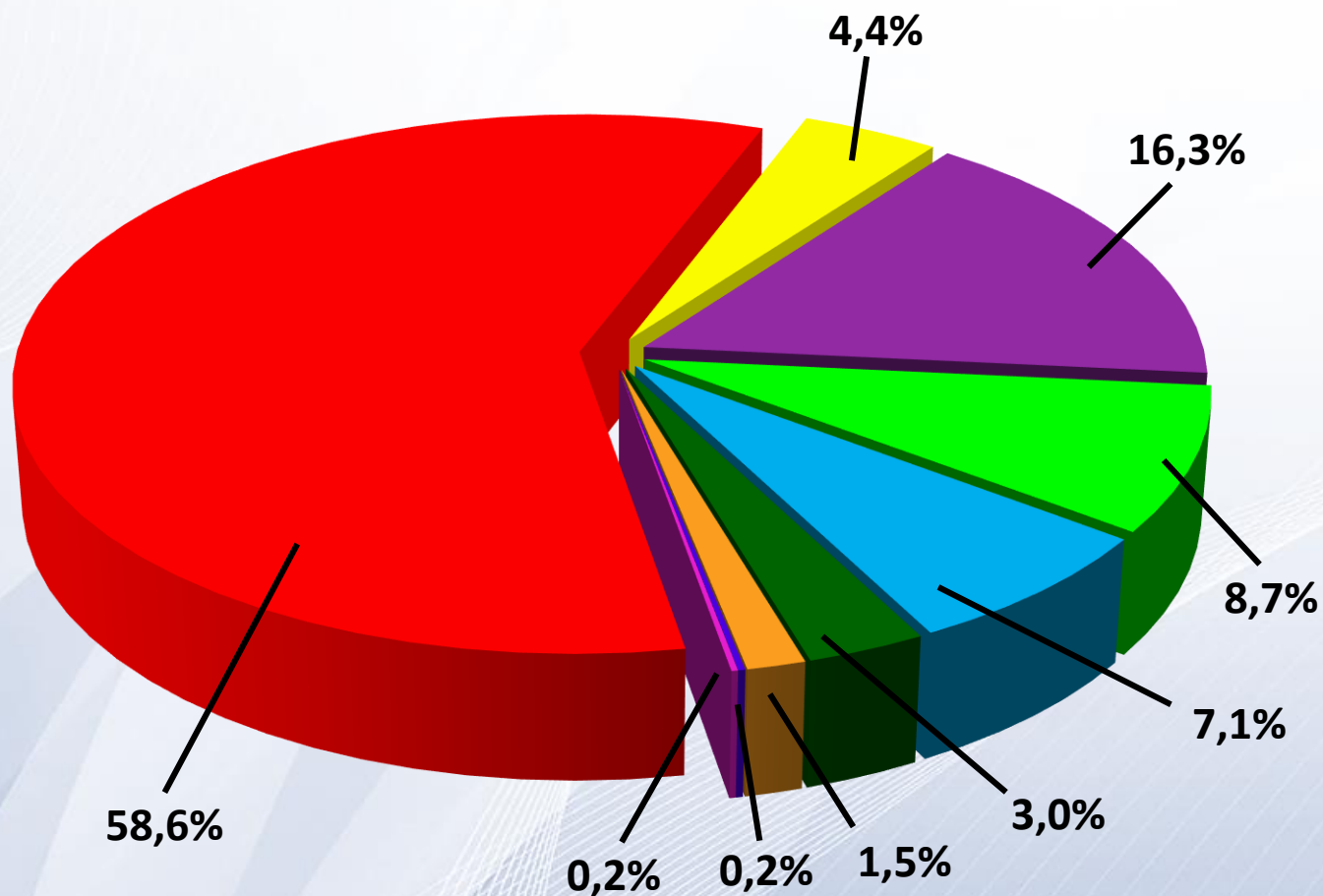
■ 2021 - 4 888,2

■ 2022 - 5 091,4

■ 2023 - 5 116,3



СТРУКТУРА РАСХОДОВ БЮДЖЕТА МО ГО СИМФЕРОПОЛЬ НА 2021 ГОД



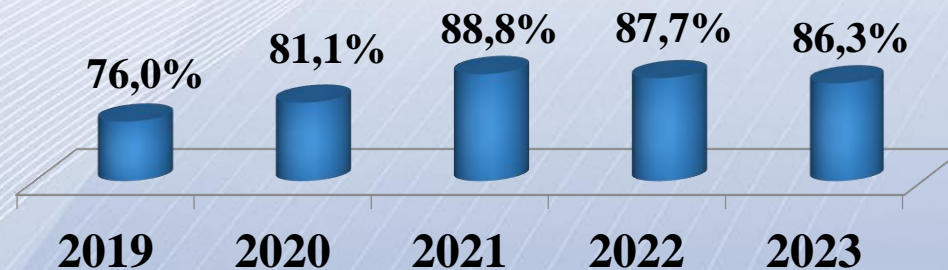
- Образование - 4854,8 млн. руб. (58,6%)
- Жилищно-коммунальное хозяйство - 366,2 млн. руб. (4,4%)
- Социальная политика - 1354,4 млн. руб. (16,3%)
- Национальная экономика - 716,6 млн. руб. (8,7%)
- Общегосударственные вопросы - 590,5 млн. руб. (7,1%)
- Культура, кинематография - 252,1 млн. руб. (3,0%)
- Физическая культура и спорт - 124,1 млн. руб. (1,5%)
- Национальная безопасность - 14,4 млн. руб. (0,2%)
- Средства массовой информации - 14,0 млн. руб. (0,2%)



РАСПРЕДЕЛЕНИЕ БЮДЖЕТНЫХ АССИГНОВАНИЙ ПО МУНИЦИПАЛЬНЫМ ПРОГРАММАМ МО ГО СИМФЕРОПОЛЬ НА 2021 ГОД



УДЕЛЬНЫЙ ВЕС ПРОГРАММНЫХ РАСХОДОВ В ОБЩЕМ ОБЪЕМЕ РАСХОДОВ БЮДЖЕТА МО ГО СИМФЕРОПОЛЯ



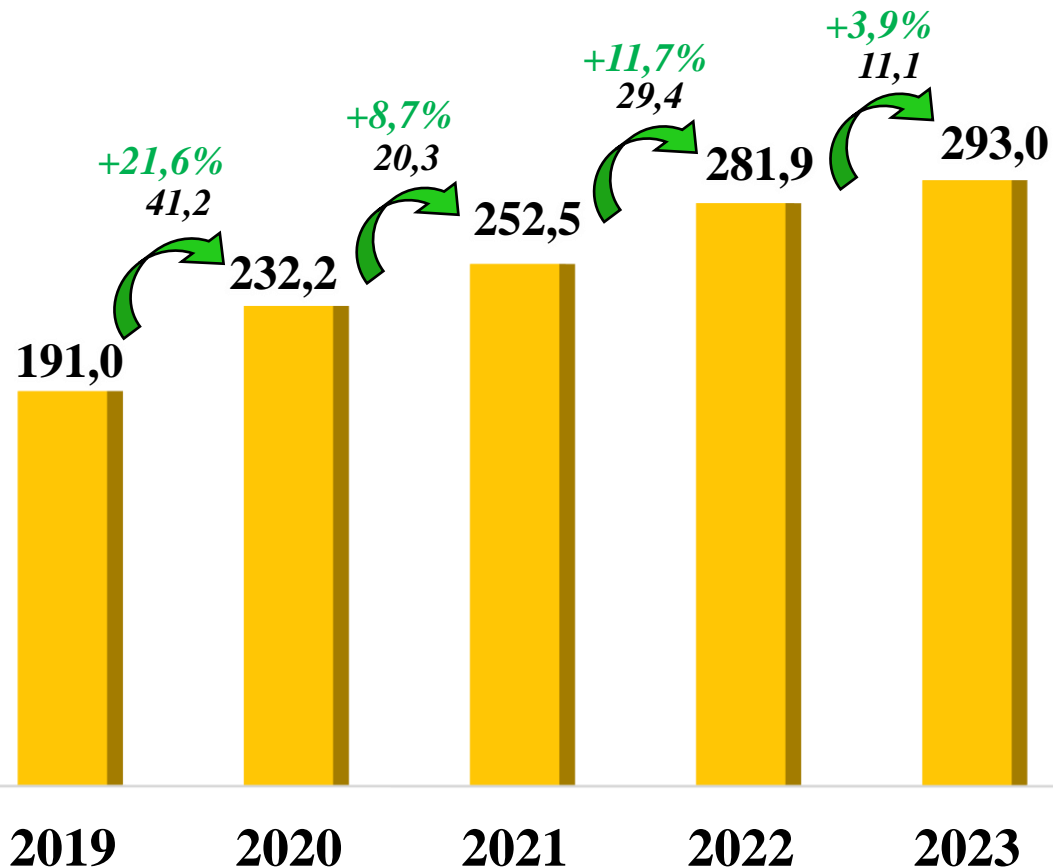


ДИНАМИКА ИЗМЕНЕНИЙ РАСХОДОВ НА ЭНЕРГОНОСИТЕЛИ И ПИТАНИЕ МО ГО СИМФЕРОПОЛЬ В 2019-2023 ГОДАХ

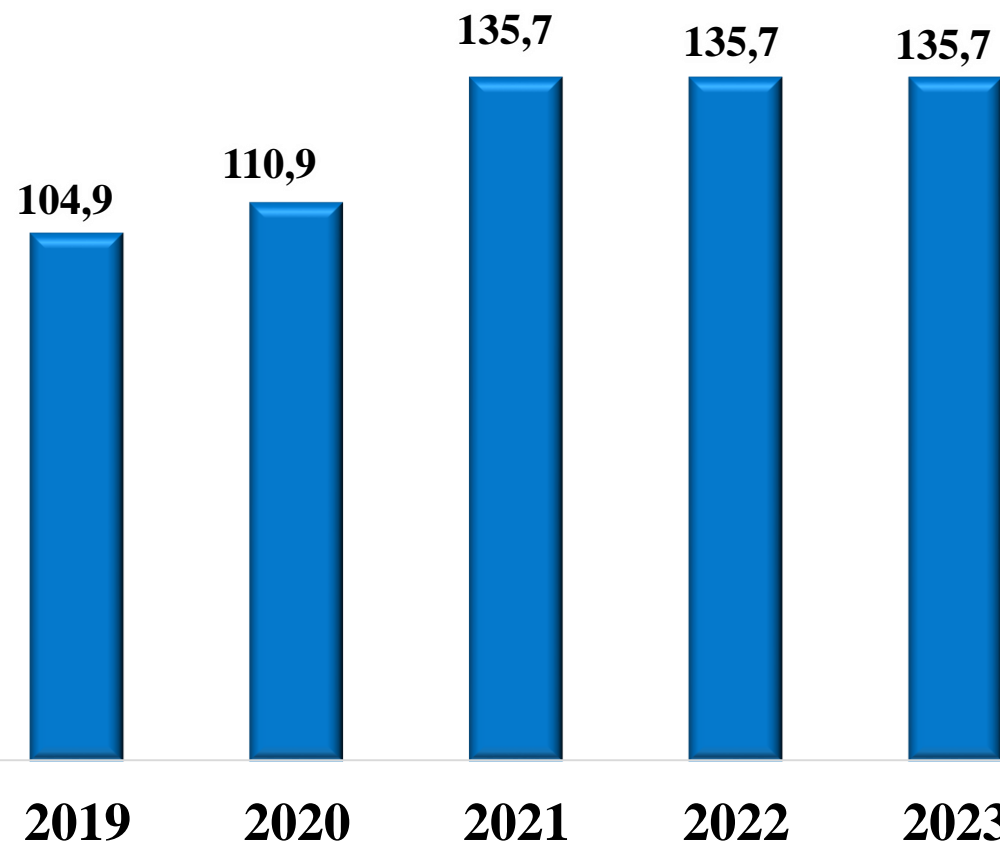


млн. руб.

Анализ расходов на энергоносители по бюджетным учреждениям соцкульт сферы за счет собственных средств бюджета



Анализ расходов на питание льготных категорий воспитанников и учащихся за счет собственных средств бюджета





ВЕДОМСТВЕННАЯ СТРУКТУРА РАСХОДОВ БЮДЖЕТА МО ГО СИМФЕРОПОЛЬ НА 2021-2023 ГОДЫ (ЗА СЧЕТ СОБСТВЕННЫХ СРЕДСТВ БЮДЖЕТА)



Главный распорядитель бюджетных средств	Объем расходов, млн. руб.		
	2021 ГОД	2022 ГОД	2023 ГОД
Симферопольский городской совет	24,4	25,1	25,1
Администрация	396,0	389,6	382,4
Управление образования	731,5	759,3	759,3
Управление молодежи, спорта и туризма	208,7	192,1	191,8
Управление культуры и культурного наследия	413,2	417,0	427,0
Департамент капитального строительства	505,3	494,6	512,2
Департамент финансов	43,2	41,6	42,2
Департамент труда и социальной защиты населения	45,5	48,7	48,0
Департамент городского хозяйства	846,0	828,5	830,4
Контрольно-счетная палата	15,4	15,5	15,5
Департамент развития муниципальной собственности	33,4	34,3	34,3
Средства резервного фонда и зарезервированные средства	136,3	114,6	182,5
Условно утвержденные расходы	-	86,2	181,6
ВСЕГО	3 398,9	3 447,1	3 632,3



Благодарим за внимание!

