

## Как получить справку о выплаченных пособиях, не выходя из дома

1. В личном кабинете застрахованного: <http://lk.fss.ru> введите свой логин и пароль с сайта Госуслуг
2. Нажмите на кнопку «Подать запрос»
3. В шаге 1 укажите способ получения справки – «Только в личный кабинет» или «По почте»\*. Нажмите «Далее»
4. В шаге 2 заполните реквизиты заявления: выберите субъект РФ и региональное отделение ФСС. В тексте обязательно укажите вид справки, период, количество экземпляров, почтовый адрес. Нажмите кнопку «Далее»
5. В шаге 3 нажмите кнопку «Сохранить». Прикреплять заявление не нужно.
6. После заполнения запрос сохранится в статусе «Черновика». Нажмите кнопку «Отправить»

Ваша справка будет подготовлена в течение трех дней и направлена тем способом, который вы указали.

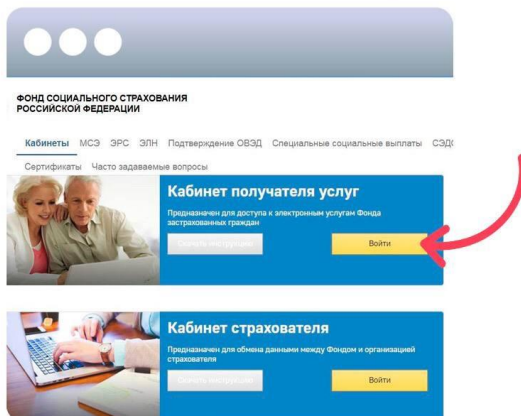
\*Получение ответа по e-mail в данном случае НЕВОЗМОЖНО. Сведения, содержащиеся в справке, носят конфиденциальный характер, поэтому их направление по незащищенным каналам связи, к которым относится электронная почта, невозможно.

**Подписывайтесь на Telegram - канал ФСС\_info [t.me/FSSinfo](https://t.me/FSSinfo) и узнавайте все новости первыми!**

***Внимание! Ссылка открывается при наличии в устройстве приложения Telegram.***

1

**ЗАЙДИТЕ В ЛИЧНЫЙ КАБИНЕТ  
ЗАСТРАХОВАННОГО: <https://lk.fss.ru>**

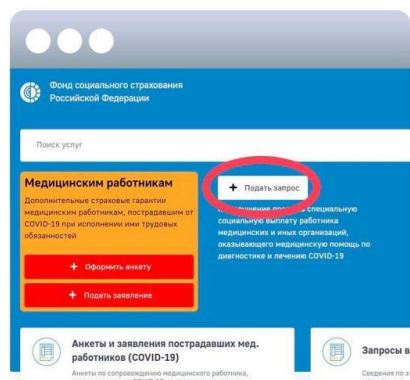


2

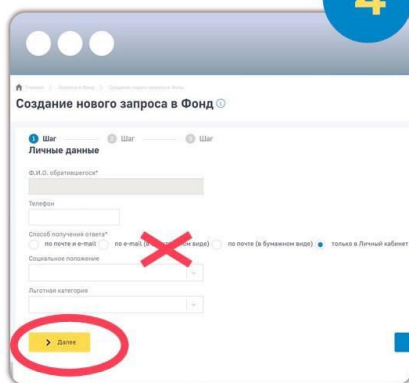
**ВВЕДИТЕ ЛОГИН И ПАРОЛЬ  
С САЙТА ГОСУСЛУГ**

3

**НАЖМИТЕ  
НА КНОПКУ  
“ПОДАТЬ  
ЗАПРОС”**



4



**В ШАГЕ 1 УКАЖИТЕ  
СПОСОБ ПОЛУЧЕНИЯ -  
“ТОЛЬКО В ЛИЧНЫЙ  
КАБИНЕТ” ЛИБО  
“ПО ПОЧТЕ”**

**ПОЛУЧЕНИЕ ОТВЕТА ПО E-MAIL  
В ДАННОМ СЛУЧАЕ НЕВОЗМОЖНО**

**5** В ШАГЕ 2  
УКАЖИТЕ ВИД  
СПРАВКИ, ПЕРИОД,  
КОЛ-ВО  
ЭКЗЕМПЛЯРОВ

Создание нового запроса в Фонд

Шаг 1 Шаг 2 Шаг 3

Реквизиты заявления

Тип запроса\*

- Обращение
- Жалоба

По вопросам специальных социальных выплат медицинским и социальным работникам диагностики и лечению COVID-19, а также контактирующим с пациентами с установлен

Повторный запрос

Субъект Российской Федерации\*

Тематика запроса

Текст обращения\*

**СПРАВКА О ВЫПЛАТАХ  
ПЕРИОД; С 01.04.2021 ПО 15.07.2021  
2 ЭКЗЕМПЛЯРА**

опись.аоо

Назад Далее Отмена

Создание нового запроса в Фонд

Шаг 1 Шаг 2 Шаг 3

Документация

Необходимо для загрузки документы

~~Загрузить~~

\*размер файла не более 5 мб

Назад Сохранить

В ШАГЕ 3 ЖМИТЕ  
“СОХРАНИТЬ”.  
ПОСЛЕ ЗАПОЛНЕНИЯ  
ЗАПРОС БУДЕТ  
В СТАТУСЕ  
“ЧЕРНОВИК” -  
НАЖМИТЕ

“ОТПРАВИТЬ”

СПРАВКА БУДЕТ ПОДГОТОВЛЕНА  
В ТЕЧЕНИЕ

**3**  
**ДНЕЙ**